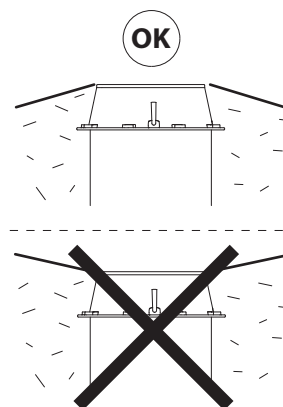


CASSAFORMA A FILO PAVIMENTO FINITO

RECESSED BOX TO BE FLUSH WITH THE INSTALLATION SURFACE

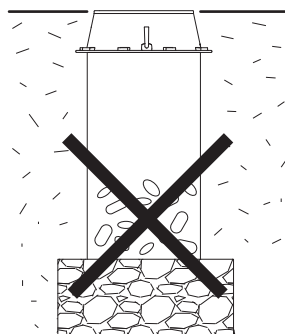
Predisporre 20-30cm di ghiaia, poi riempirlo di acqua e assicurarsi che esca tutta entro 30 minuti. In caso contrario è obbligatorio un sistema di drenaggio supplementare (es. tubo drenaggio per applicazioni in cemento).

Arrange for a 20-30cm/7.9"-11.8" drainage gravel layer and fill it with water. If after 30 minutes water still stagnates it is compulsory to integrate an additional draining system (e.g. drain pipe).



Evitare l'installazione in avallamenti o in punti di ristagno d'acqua.

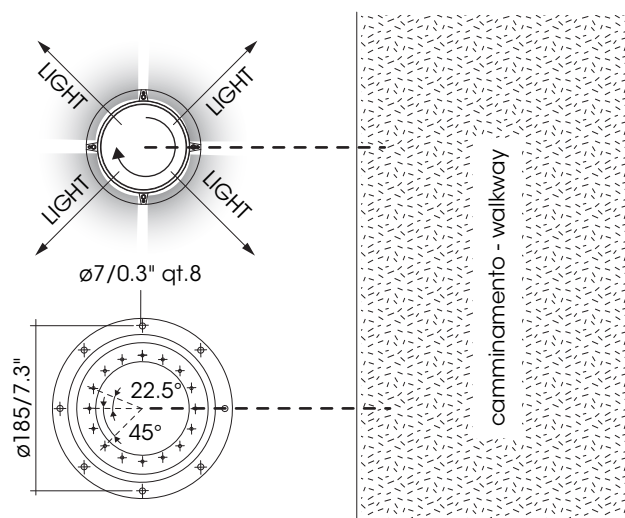
To avoid water stagnation do not place the box for installation on hollow areas.



Prima di montare l'apparecchio rimuovere eventuali materiali presenti all'interno della cassaforma.

Before mounting the device, remove any material present inside the box.

Solo per In Vitro Bollard / Only for In Vitro Bollard ORIENTAMENTO LAMPADA - LAMP ORIENTATION



Cod. F018Z000000